

Zalecenie dot. czyszczenia i pielęgnacji





BUZIL-WERK Wagner GmbH & Co. KG

WYKŁADZINY SPORTOWE Z POWŁOKĄ POLIURETANOWĄ







CZYSZCZENIE

MYCIE GRUNTOWNE

	Zabrudzenia	Sposób wykonania	Sprzęt czyszczący
Zebrać luźne zabrudzenia oraz resztki zaprawy i gipsu, a pozostałości po farbie usunąć łopatką.	POZOSTAŁOŚCI ŚRODKÓW PIELĘGUJĄCYCH	Roztwór myjący rozprowadzić równomiernie na podłodze i pozostawić na około 10–15 min. do zadziałania. WSKAZÓWKA: roztwór myjący nie może wyschnąć.	
	w postaci powłok i środków pielęgnujących usunąć za pomocą Corridor® Unic Ultra S 707, Corridor® Power Stripper S 708 lub Planta® Multi Stripper P 321 .	Wykładzinę należy gruntownie umyć przy użyciu maszyny jednotarczowej i czerwonego pada.	
		Zebrać brud za pomocą odkurzacza piorącego i spłukać wodą.	 

MYCIE INTENSYWNE




	Zabrudzenia	Sposób wykonania	Sprzęt czyszczący
Zebrać luźne zabrudzenia oraz resztki zaprawy i gipsu, a pozostałości po farbie usunąć łopatką.	SILNIEJSZE ZABRUDZENIA ROZPUSZCZALNE ZASADOWO	Roztwór myjący rozprowadzić równomiernie na podłodze i pozostawić na krótko do zadziałania.	
	usuwać poprzez intensywne, dwuetapowe mycie na mokro (zgodnie z DIN EN 18032/2) przy użyciu środka Maradin HC 43 lub czyszczenie maszynowe.	Wykładzinę należy gruntownie umyć przy użyciu maszyny jednotarczowej i czerwonego pada.	
		Zebrać brud za pomocą odkurzacza piorącego i spłukać wodą.	 

Zalecenie dot. czyszczenia i pielęgnacji


BUZIL-WERK Wagner GmbH & Co. KG

CIĄG DALSZY: CZYSZCZENIE NAWIERZCHNI SPORTOWYCH

CZYSZCZENIE SPECJALNE

	Zabrudzenia	Sposób wykonania	Sprzęt czyszczący
Zebrać luźne zabrudzenia oraz resztki zaprawy i gipsu, a pozostałości po farbie usunąć łopatką.	ŚLADY GUMY	Produkt rozpylić miejscowo.	
	Do usuwania śladów z gumy odpowiedni jest środek czyszczący zawierający rozpuszczalniki Indumaster® Forte IR 42 rozcieńczony w stosunku 1:1.	Wykładzinę należy wyszorować przy użyciu maszyny jednotarczowej i odpowiedniego pada.	
		Zebrać brud za pomocą odkurzacza piorącego i sflukać wodą. WSKAZÓWKA: Przed użyciem należy przeprowadzić test wytrzymałości materiału	

CZYSZCZENIE CODZIENNE

	Zabrudzenia	Sposób wykonania	Sprzęt czyszczący
Zebrać luźne zabrudzenia oraz resztki zaprawy i gipsu, a pozostałości po farbie usunąć łopatką.	ZABRUDZENIA ORGANICZNE/NIEORGANICZNE takie jak biało, oleje i tłuszcze oraz resztki jedzenia (np. kawa, wino czerwone itp.) Do codziennego sprzątnięcia w halach sportowych zgodnie z normą DIN 187032/2 odpowiednie są produkty sprawdzone, takie jak środki myjąco-pielęgnujące Buz® Match Trendy T 265 i Corridor® Daily S 780 lub Corridor® Cibreeze Wipe S 790.	Ręczne czyszczenie podłóg	

PIELĘGNACJA

ZWYKŁA PIELĘGNACJA

Podłogi sportowe z warstwą PUR posiadają pełnowartościową strukturę powierzchni i dlatego nie mogą być powlekane i poddawane zwykłej pielęgnacji. Jest jednak chcemy nanieść jakąś powłokę, należy najpierw usunąć pełnowartościowe wykończenie powierzchni (patrz zalecenia dotyczące czyszczenia „Linoleum czy gładki kauczuk czy homogeniczne PCW”)