

# Zalecenie dot. czyszczenia i pielęgnacji

BUZIL-WERK Wagner GmbH & Co. KG







## PORCELANA SANITARNA

Porcelana sanitarna to produkt wykonany z białej kamionki, w której skład wchodzi kaolin, kwarc i szpat polny. Jest ona wyjątkowo twarda i bardzo odporna na kwasowe, zasadowe i zawierające chlor środki czyszczące oraz płynne mlecza do szorowania. Dobór odpowiedniego środka do czyszczenia sanitariatów zależy między innymi od twardości wody, specyficznych wymagań obiektu, częstotliwości uczyszczania oraz rodzaju zabrudzenia powierzchni.



### CZYSZCZENIE

#### MYCIE GRUNTOWNE



	Zabrudzenia	Sposób wykonania	Sprzęt czyszczący
Zebrać luźne zabrudzenia, a oraz resztki zaprawy, gipsu i farby usunąć łopatką	<b>OSAD WAPIENNY</b> t.j. resztki cementu/zaprawy w strefach o wysokiej twardości wody, pomieszczeniach wilgotnych oraz po remontach usuwać za pomocą kwasowych środków do gruntownego mycia sanitariatów Bucalex® G 460 lub Planta® San Intense P 319 .	Wstępnie zwilżyć powierzchnię (ochrona armatury chromowanej!), nanieść roztwór myjący na odpowiednią ściereczkę lub pad.	
	<b>WSKAZÓWKA:</b> Nigdy nie należy rozpylać produktów kwasowych, używać tylko rozpylaczy pianowych!	Powierzchnie łącznie z armaturą chromowaną gruntownie wyczyścić.	
		Splukać zimną wodą.	
	<b>ZABRUDZENIA ORGANICZNE/NIEORGANICZNE</b> tj. osady wapienne, resztki mydła, zabrudzenia tłuste, czy pozostałości po kosmetykach usunąć za pomocą zasadowego środka do codziennego czyszczenia sanitariatów Buz® Alkasan G 469.	Roztwór myjący nanieść na odpowiednią ściereczkę lub pad.	
		Powierzchnie łącznie z armaturą chromowaną gruntownie wyczyścić.	
		Splukać zimną wodą.	

# Zalecenie dot. czyszczenia i pielęgnacji

BUZIL-WERK Wagner GmbH & Co. KG

## CIĄG DALSZY: CZYSZCZENIE PORCELANY SANITARNEJ

### CZYSZCZENIE CODZIENNE

	Zabrudzenia	Sposób wykonania	Sprzęt czyszczący
<p>W celu osiągnięcia zadowolających rezultatów czyszczenia należy używać odpowiednich ściereczek oraz gąbek.</p>	<p><b>ZABRUDZENIA ORGANICZNE/NIEORGANICZNE</b></p> <p>tj. osady wapienne, resztki mydła, zabrudzenia tłuste, czy pozostałości po kosmetykach.</p>	<p>Do codziennego czyszczenia odpowiednie są kwasowe środki do codziennego mycia sanitariatów, takie jak Bucasan® Trendy T 464, Bucasan® Sanibond G 457 lub Planta® San Intense P 319 .</p>	
		<p>Wstępnie zwilżyć powierzchnię (ochrona armatury chromowanej!), nanieść roztwór myjący na odpowiednią ściereczkę lub gąbkę.</p> <p><b>WSKAZÓWKA:</b> Nigdy nie należy rozpylać produktów kwasowych, używać tylko rozpylaczy pianowych!</p>	
	<p><b>ZAPOBIEGANIE INFEKCJOM</b></p>	<p>W celu zapobiegania infekcjom w zdefiniowanych obszarach zastosowanie produktów z serii Buzil Budenat® jest optymalnym rozwiązaniem (patrz środki do dezynfekcji).</p>	