

Zalecenie dot. czyszczenia i pielęgnacji

BUZIL-WERK Wagner GmbH & Co. KG



SZCZELNIE POWLEKANE POWIERZCHNIE DREWNIANE

Malowanie, powlekanie lub pokostowanie powierzchni drewnianych lakierami bezbarwnymi chroni drewno przed działaniem czynników zewnętrznych, a zwłaszcza wilgoci. Należy upewnić się, że czyszczenie nie narusza warstwy ochronnej mytej powierzchni, ponieważ w przeciwnym razie drewno ze względu na przenikanie wilgoci może zostać uszkodzone. Jeśli chodzi o technikę czyszczenia, powlekane powierzchnie drewniane zachowują się podobnie jak inne powierzchnie lakierowane lub z tworzywa sztucznego. Ponieważ jednak wszystkie rodzaje powierzchni drewnianych pomimo powłoki są wrażliwe na działanie wilgoci, należy unikać długotrwałego wystawiania ich na jej działanie.





CZYSZCZENIE

CZYSZCZENIE GRUNTOWNE I INTENSYWNE

	Zabrudzenia	Sposób wykonania	Sprzęt czyszczący
W razie potrzeby usunąć luźne zabrudzenia.	SILNIEJSZE ZABRUDZENIA ROZPUSZCZALNE ZASADOWO	Roztwór myjący rozprowadzić równomiernie i pozostawić na krótko do zadziałania	
	tj. krew, biało, ślady po pisakach, grafit, oleje i tłuszcze, czy resztki jedzenia (jak np. kawa, wino czerwone) usuwać za pomocą środka do mycia intensywnego Maradin HC 43 stosując metodę wycierania.	Wyczyścić odpowiednią ściereczką z mikrofibry lub padem.	
		Zdjąć brud i słucać wodą.	

CZYSZCZENIE SPECJALNE


	Zabrudzenia	Sposób wykonania	Sprzęt czyszczący
W razie potrzeby usunąć luźne zabrudzenia.	ZABRUDZENIA TYPU GRAFFITI	Ściereczkę myjącą spryskać Clean Up G 555, miejscowo wyczyścić zanieczyszczoną powierzchnię.	
	Do usuwania wewnątrz pomieszczeń zabrudzeń typu graffiti (flamastry, tusz do pieczętek, etc.) zalecamy Clean Up G 555	Słucać wodą.	

Zalecenie dot. czyszczenia i pielęgnacji

BUZIL-WERK Wagner GmbH & Co. KG

CIĄG DALSZY: CZYSZCZENIE SZCZELNIE POWLEKANYCH POWIERZCHNI DREWNIANYCH

CZYSZCZENIE CODZIENNE

	Zabrudzenia	Sposób wykonania	Sprzęt czyszczący
<p>W celu osiągnięcia optymalnych rezultatów czyszczenia, należy stosować ściereczki z mikro-fazy.</p>	<p>ZABRUDZENIA ORGANICZNE/NIEORGANICZNE</p> <p>tj. krew, białko, ślady po pisakach, grafit, oleje i tłuszcze, czy resztki jedzenia (jak np. kawa, wino czerwone)</p> <p>Do codziennego użycia odpowiednie są środki czyszczące neutralne lub zawierające alkohol, takie jak Blitz Citro G 481, Planta® Soft P 313 lub Vario Clean Trendy T 560. Także gotowe do użycia środki do mycia natryskowego Reso Clean G 515 lub Drizzle® Blue SP 20 są doskonałe do czyszczenia codziennego powierzchni z tworzywa sztucznego.</p>	<p>Nanieść produkt na ściereczkę myjącą, miejscowo wyczyścić zanieczyszczoną powierzchnię.</p>	
	<p>ZAPOBIEGANIE INFEKCIOM</p>	<p>W określonych obszarach zastosowanie środka do dezynfekcji powierzchni produktów Buzil Budenat® jest optymalnym rozwiązaniem (patrz środki dezynfekujące).</p>	