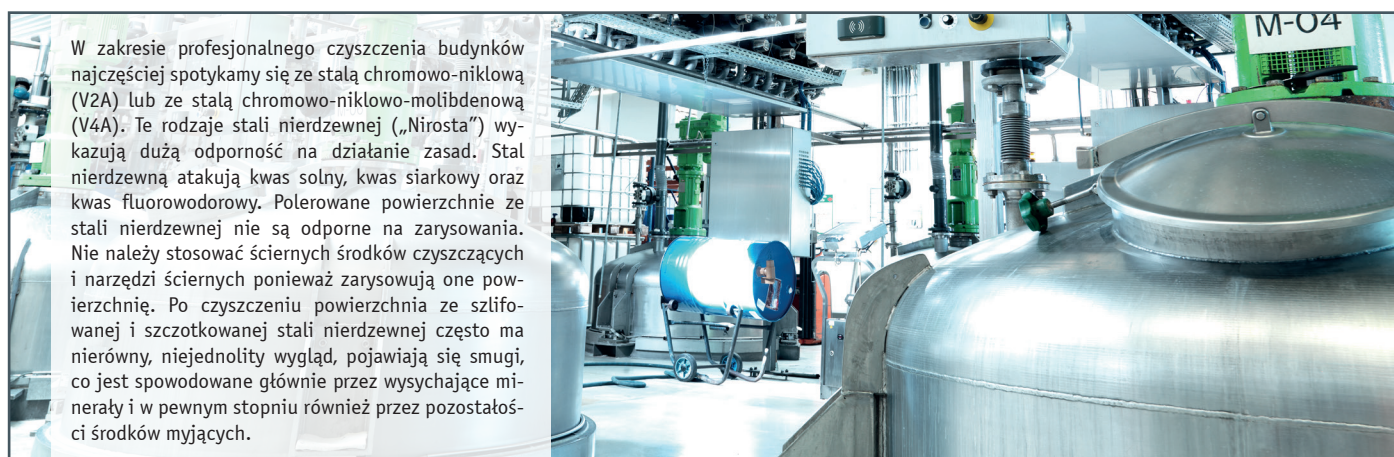


Zalecenie dot. czyszczenia i pielęgnacji

BUZIL-WERK Wagner GmbH & Co. KG





POWIERZCHNIE ZE STALI NIERDZEWNEJ



W zakresie profesjonalnego czyszczenia budynków najczęściej spotykamy się ze stalą chromowo-niklową (V2A) lub ze stalą chromowo-niklowo-molibdenową (V4A). Te rodzaje stali nierdzewnej („Nirosta”) wykazują dużą odporność na działanie zasad. Stal nierdzewną atakują kwas solny, kwas siarkowy oraz kwas fluorowodorowy. Polerowane powierzchnie ze stali nierdzewnej nie są odporne na zarysowania. Nie należy stosować ściernych środków czyszczących i narzędzi ściernych ponieważ zarysowują one powierzchnię. Po czyszczeniu powierzchnia ze szlifowanej i szczotkowanej stali nierdzewnej często ma nierówny, niejednolity wygląd, pojawiają się smugi, co jest spowodowane głównie przez wysychające minerały i w pewnym stopniu również przez pozostałości środków myjących.

CZYSZCZENIE

MYCIE GRUNTOWNE






	Zabrudzenia	Sposób wykonania	Sprzęt czyszczący
Zebrać luźne zabrudzenia, a resztki zaprawy, gipsu i pozostałości po farbie usunąć ręcznie miękkim padem.	OSAD WAPIENNY w strefach o wysokiej twardości wody, pomieszczeniach wilgotnych oraz po remontach usuwać za pomocą kwasowego odkamieniacza Buz® Contracalc G 461.	Wstępnie zwilżyć powierzchnię, następnie nanieść roztwór myjący na odpowiednią ściereczkę lub gąbkę.	
		Umyć gruntownie ściereczką z mikrofazy i włókien aktywnych.	
		Wyczyszczoną powierzchnię gruntownie spłukać wodą.	
	ZABRUDZENIA ORGANICZNE/NIEORGANICZNE tj. krew, białko, czy resztki jedzenia (jak np. kawa, wino czerwone itp.), silne zabrudzenia oleiste i tłuste oraz białkowe, usunąć za pomocą zasadowego rozpuszczalnika tłuszczów Bistro G 435 lub Perfekt G 440.	Powierzchnię czyścić odpowiednią ściereczką myjącą.	
	Wyczyszczoną powierzchnię gruntownie spłukać wodą.		

Zalecenie dot. czyszczenia i pielęgnacji


BUZIL-WERK Wagner GmbH & Co. KG

CIĄG DALSZY: CZYSZCZENIE POWIERZCHNI ZE STALI NIERDZEWNEJ

CZYSZCZENIE SPECJALNE

	Zabrudzenia	Sposób wykonania	Sprzęt czyszczący
Usunąć brud.	SKUTKI UTLENIANIA I TRWAŁE ZABRUDZENIA takie jak rdza usuwać za pomocą Buzil® Metasoft G 507 .	Buzil® Metasoft G 507 nanieść na odpowiedni ręczny pad lub ściereczkę myjącą.	
		Wyczyścić powierzchnię (zgodnie z kierunkiem szczotkowania).	
		Dokładnie spłukać wodą	
	ZABRUDZENIA TYPU GRAFFITI (mazaki, tusz do pieczętek itp.) czyścić za pomocą gotowego do użycia odplamiacza Clean Up G 555 .	Odpowiednią ściereczkę myjącą spryskać środkiem Clean Up G 555.	
		Miejscowo wyczyścić powierzchnię.	
		Następnie spłukać wodą.	

CZYSZCZENIE CODZIENNE

	Zabrudzenia	Sposób wykonania	Sprzęt czyszczący
Usunąć brud.	ZABRUDZENIA TŁUSZCZOWE Do codziennego czyszczenia takie jak biało, oleje i tłuszcze oraz resztki jedzenia (np. kawa, wino czerwone itp.) do użycia środki do mycia natryskowego, takie jak Reso Clean G 515 lub środek do delikatnego czyszczenia powierzchni Vario Clean T 560.	Ściereczkę czyszczącą spryskać produktem i wyczyścić powierzchnię	
		Płukanie wodą nie jest konieczne.	
	ZAPOBIEGANIE INFEKCJOM	W określonych obszarach zastosowanie środka do dezynfekcji powierzchni Buzil Budenat® jest optymalnym rozwiązaniem (patrz środki do dezynfekcji).	