

Zalecenie dot. czyszczenia i pielęgnacji

BUZIL-WERK Wagner GmbH & Co. KG







WYKŁADZINY PODŁOGOWE Z BELGIJSKIEGO GRANITU (PETIT GRANIT / TWARDY KAMIEŃ BELGIJSKI)



Powszechnie stosowana w odniesieniu do tego kamienia nazwa handlowa „belgijski granit” jest błędna, ponieważ skała nie jest granitem, ale skałą wiążaną wapnem. Bitumiczna masa wapienna zawiera złoża skamielin w postaci okrągłych lub owalnych granulek, w kolorach od białego do szarego.

CZYSZCZENIE

MYCIE GRUNTOWNE




	Zabrudzenia	Sposób wykonania	Sprzęt czyszczący
Zebrać luźne zabrudzenia, a oraz resztki zaprawy, gipsu i farby usunąć łopatką	ZABRUDZENIA WAPIENNE w strefach o wysokiej twardości wody, oraz resztki cementu można usunąć tylko mechanicznie lub przy użyciu O Tens Azid G 501 .	Okładzinę podłogową wstępnie zwilżyć i zastosować roztwór myjący.	
		Umyć gruntownie przy użyciu maszyny jednotarczowej i białego pada. WSKAZÓWKA: nie używać preparatów do usuwania resztek cementu!	
		Zebrać brud za pomocą odkurzacza piorącego i spłukać wodą.	
	POZOSTAŁOŚCI ŚRODKÓW PIELĘGNUJĄCYCH w formie powłok i środków pielęgnujących usunąć za pomocą Corridor® Unic Ultra S 707, Corridor® Power Stripper S 708 lub Planta® Multi Stripper P 321 .	Roztwór myjący rozprowadzić równomiernie na podłodze i pozostawić na około 10–15 min. do zadziałania. WSKAZÓWKA: Roztwór myjący nie może wyschnąć.	
		Nawierzchnię należy gruntownie umyć przy użyciu maszyny jednotarczowej i niebieskiego pada.	
		Zebrać brud za pomocą odkurzacza piorącego i spłukać wodą.	

Zalecenie dot. czyszczenia i pielęgnacji



BUZIL-WERK Wagner GmbH & Co. KG

CIĄG DALSZY: CZYSZCZENIE OKŁADZIN PODŁOGOWYCH Z BELGIJSKIEGO GRANITU

MYCIE INTENSYWNE

	Zabrudzenia	Sposób wykonania	Sprzęt czyszczący
W razie potrzeby usunąć luźne zabrudzenia.	SILNIEJSZE ZABRUDZENIA ROZPUSZCZALNE ZASADOWO	Roztwór myjący rozprowadzić równomiernie na podłodze i pozostawić na krótko do zadziałania.	
	takie jak biało, oleje i tłuszcze oraz resztki jedzenia (np. kawa, wino czerwone itp.) usuwać przez intensywne mycie przy użyciu Maradin HC 43.	Myć przy użyciu maszyny jednotarczowej i czerwonego pada.	
		Zebrać brud za pomocą odkurzacza piorącego i spłukać wodą.	

CZYSZCZENIE CODZIENNE




	Zabrudzenia	Sposób wykonania	Sprzęt czyszczący
W celu osiągnięcia optymalnych rezultatów czyszczenia należy stosować nakładki na mopa z mikrofibry.	ZABRUDZENIA ORGANICZNE/NIEORGANICZNE	Do codziennego użycia odpowiednie są produkty z dodatkiem dużej ilości środka pielęgnującego, takie jak środek myjąco-pielęgnujący na bazie mydła Buz® Soap G 240, lub wodorozcieńczalny Polymere Corridor® Daily S 780 lub Planta® Cleen P 315.	
	takie jak zabrudzenia oleiste i tłuste oraz resztki jedzenia (np. kawa, wino czerwone itp.)	W przypadku podłóg impregnowanych lub polerowanych na wysoki połysk odpowiedni jest intensywnie nawilżający środek do codziennego mycia podłóg Roca Wipe R 300.	

Zalecenie dot. czyszczenia i pielęgnacji


BUZIL-WERK Wagner GmbH & Co. KG

CIĄG DALSZY: PIELEGNACJA OKŁADZIN PODŁOGOWYCH Z BELGIJSKIEGO GRANITU

ZWYKŁA PIELEGNACJA

Pielęgnacja	Sposób wykonania	Sprzęt czyszczący
Zasadniczo, wykładziny z kamienia naturalnego nie powinny być powlekane, impregnowane ani poddawane zabiegom konserwacyjnym, ponieważ mogłoby to mieć negatywny wpływ na ich właściwości antypoślizgowe i wygląd. Jeśli istnieje potrzeba wysokiej ochrony i konieczne jest naniesienie powłoki, odpowiednim produktem jest Roca Dispers R 200.	Środek do pielęgnacji podłóg kamiennych należy nanosić bez rozcieńczania, równomiernie w 2-3 cienkich warstwach, przy czym każdą kolejną warstwę należy nanosić po przeschnięciu poprzedniej. Polerowanie nie jest konieczne.	
Zwykłą pielęgnacją przy użyciu środka myjąco-pielęgnującego zalecaną jako alternatywna forma pielęgnacji podłogi jest zastosowanie środka myjąco-pielęgnującego na bazie mydła Buz® Soap G 240, lub środka myjąco-pielęgnującego na bazie polimerów Corridor® Daily S 780	Wykładzinę podłogową wytrzeć na mokro i pozostawić do wyschnięcia. Po wyschnięciu wypolerować odpowiednim padem do polerowania.	 

IMPREGNACJA

Pielęgnacja	Sposób wykonania	Sprzęt czyszczący
W celu zabezpieczenia wykładziny podłogowej przed chłonięciem zabrudzeń należy zaimpregnować ją przy użyciu produktu Roca Pregno R 100.	Roca Pregno R 100 nanosić mopem cienką warstwą bez rozcieńczania.	
Więcej szczegółowych informacji na temat impregnacji z wykorzystaniem systemu Roca można znaleźć w naszych Zaleceniach dotyczących czyszczenia, w rozdziale „Impregnacja”. WSKAZÓWKA: Impregnować można tylko wykładziny wolne od środków gruntujących i pielęgnujących!	Po około 30 minutach schnięcia nadmiar produktu, który nie wniknął w powierzchnię, należy usunąć ściągaczką, a następnie wypolerować podłogę miękkim, chłonnym padem (np. Coral rosa von Dolly).	